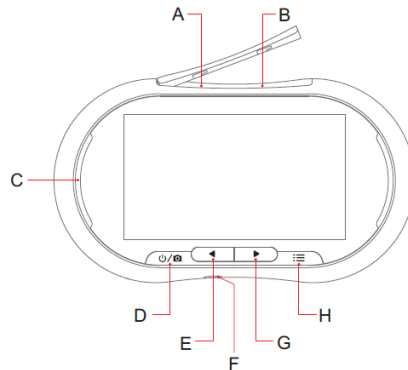


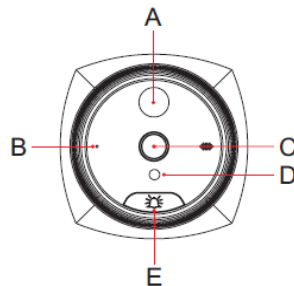
TS 1603

Děkujeme vám za zakoupení našeho video kukátka.

Sestava se skládá z LDC panelu o velikosti 4,3 palce, fotoaparátu se zabudovaným snímačem pohybu, zvonku a infračervené diody, 2 baterií BL-4L (3,7 V), USB nabíječky a montážního materiálu.



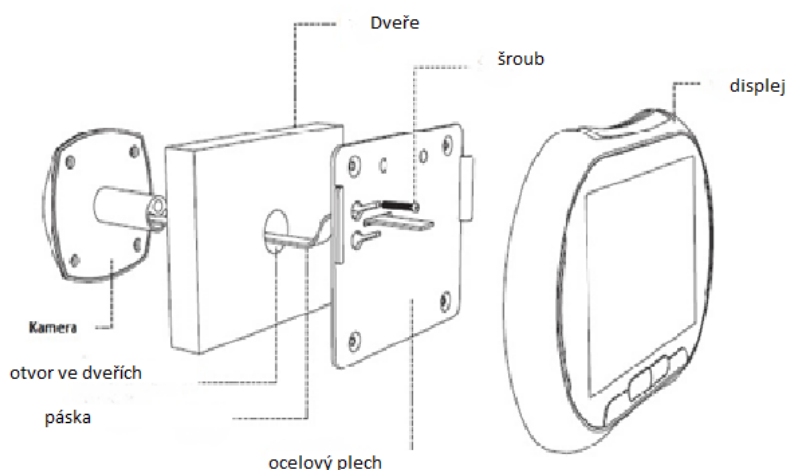
- A) Vstup karty Micro SD (max 32 GB)
- B) Pouzdro baterie
- C) Reproduktor
- D) Možnost kamery (stisknutí 5 vteřin) – manuální vytvoření fotografie nebo videa
- E) Tlačítko „doleva“ nebo „nahoru“
- F) USB port pro nabíjení
- G) Tlačítko „doprava“ nebo „dolů“
- H) Menu/potvrzení



- A) Snímač pohybu
- B) Mikrofon nahrávající zvuk v režimu video
- C) Objektiv
- D) Infračervená dioda pro noční režim
- E) Zvonkové tlačítko



Zapojení zařízení:



V LCD panelu v horní části je umístěno pouzdro pro baterii a vstup pro Micro SD kartu. Nabíjení baterie by mělo probíhat minimálně 12 hodin. Pouzdro pro umístění baterie se otevírá mírným pohybem doprava a nahoru. Nabitou baterii vkládejte kontakty dolů. Kapacita Micro SD karty by neměla přesahovat 32 GB. Kamera je k LCD displeji připevněna páskou na zadní straně (odstraňte chlopeň).

Menu:

Menu spustíme stisknutím tlačítka H na LCD panelu (viz výše).

PHOTO – prohlížení fotografií;

VIDEO – sledování nahraných videí;

MODE – volba provozního režimu;

AT HOME – režim doma. Zobrazuje obraz na displeji při detekci pohybu či stisknutí zvonku a aktivaci vyzvánění;

DO NOT DISTURB – režim nerušit. Zařízení nereaguje na pohyb ani na stisknutí zvonku;

LEAVE HOME – zvonek je aktivní, obraz se nezobrazuje na displeji z důvodu úspory akumulátoru.

Setup:

DATE/TIME – nastavení data a času;

AUTO POWER OFF – automatické vypnutí (časovač);

LANGUAGE – jazyk;

MOTION DETECTION – snímání pohybu (on/off) ;

RECORDING TIME – výběr časové délky nahrávání (10, 20, 30 vteřin);

THE NUMBER OF PHOTOS – volitelný počet zachycených obrazů;

THE NIGHT VISION EFFECT – nastavení nočního snímání;

FORMAT – nastavení Micro SD karty ;

DEFAULT SETTING – další atributy nastavení;

MODE – výběr režimu foto vs. video;

FREQUENCY – rozsah frekvencí;

RING SET – zvolit vyzvánění zvonku;

VOLUME SETTINGS – hlasitost vyzvánění zvonku.

Snímač pohybu:

Detekuje pohyb ve vzdálenosti 0,5 – 1 m od dveří. Detekce je signalizována zapnutím obrazu na LCD displeji. Pokud je pohyb detekován, zařízení může zachytit 1 – 3 fotografie, případně video o délce 10 – 30 vteřin.

Infračervená dioda:

Dioda vyzařuje pro oko neviditelné světlo, umožňující pořizování záznamů ve tmě.

Specifikace:

- Video kukátko lze nainstalovat do dveří s otvorem o šířce 15 – 55 mm;
- Tloušťka dveří 35-105 mm;
- Kamera HD 720P s podporou Micro SD karty s maximální kapacitou 32 GB;
- Pozorovací úhel 165 stupňů;
- Displej 4,3 palce;
- Baterie 1500 mAh;
- Rozměry kamery 62x62x15 mm;
- Rozměry LCD panelu 172x98x15,6 mm.

Napojení baterie k nabíječce



Importér:

Vyrobena v Číně

